

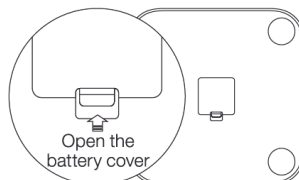


UŽIVATELSKÝ MANUÁL

Mi Body Composition Scale

Vložení baterií

Otevřete kryt baterií na zadní straně váhy a vložte 4 kusy AAA baterií.



Propojení s aplikací

Nascanujte uvedený QR kód ke stažení ovládací aplikace, případně aplikaci také naleznete v App Store či Google Play pod názvem „Mi Fit App“.

Pomocí průvodce dokončete propojení s telefonem.



Začínáme s používáním

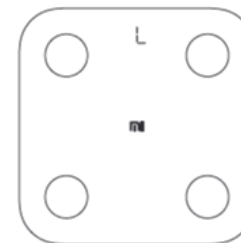
Položte váhu na tvrdý a rovný povrch, stoupněte si na všechny 4 elektrody bosýma nohama. Jakmile se hmotnost stabilizuje, váha začne měřit údaje o složení Vašeho těla. Dokončení procesu je indikováno blikáním indikátoru, následně můžete zkontrolovat detailní hodnoty.



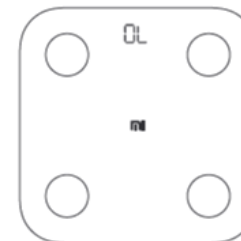
Pozn.: Uvedené hodnoty jsou pouze pro Vaši informaci, nezaměňujte je s lékařským doporučením.

Chybové hlášky

Pokud váha začne zobrazovat symbol „L“, znamená to vybitou baterii. Vyměňte baterie co nejdříve to bude možné.



Pokud váha začne zobrazovat symbol „OL“, znamená to, že je váha může být přetížena hmotností mimo její rozsah, tedy přes 150kg.



Bezpečnostní opatření

Nepoužívejte váhu na mokré nebo vlhké podlaze.

Nestoupejte na roh váhy, jinak se vystavujete riziku pádu.

Pro čištění používejte vlhký hadřík nebo neutrální detergent. Nepoužívejte organická rozpouštědla nebo jiné chemikálie.

Nepoužívejte zařízení mimo teploty 0°C - 40°C

Vybité baterie nenechávejte v přístroji, hrozí jejich vytečení.

Přístroj by neměli používat lidé s kardiostimulátorem či jinými zdravotními implantáty.

Likvidace výrobku

Toto označení na produktu, příslušenství nebo v dokumentaci značí, že produkt a elektronická příslušenství (např. nabíječka, sluchátka, kabel USB) by neměly být likvidovány s běžným domácím odpadem.



Výrobce: Anhui Huami Information Technology Co., Ltd.
Rm1201, Building A4, Naational Animation Industry Base, 800,
Wangjiang West Road, Gaoxin District, Hefei, Anhui, China

www.mi.com

Dodavatel:

Beryko s.r.o.
Na Roudné 1162/76, 301 00 Plzeň
www.beryko.cz

